

| | | | |
|------|---|--------------------|------------------------------|
| 보도일시 | 2021. 6. 14.(월) 조간 *인터넷 2021. 6. 13.(일) 12:00 이후 / 총 4쪽 | | |
| 담당부서 | 한국장애인고용공단 고용개발원 조사통계팀 | 팀 장 김호진 과 장 조신영 | 031-728-7151 031-728-7108 |

< 본 자료는 <http://www.moel.go.kr>와 <https://www.kead.or.kr> 에서도 볼 수 있습니다 >

한국장애인고용공단, 2021년 발달장애인 일과 삶 실태조사 및 기업체장애인고용실태조사 실시

- 한국장애인고용공단 고용개발원(원장 김언아, 이하 ‘고용개발원’)은 장애인 고용정책 수립에 필요한 기초 통계자료를 생산하고자 6월부터 발달(지적, 자폐성)장애인 가구 대상의 ‘발달장애인 일과 삶 실태조사’와 우리나라 상시근로자 1인 이상 기업체 대상의 ‘기업체장애인고용실태조사’를 실시한다.
- ‘발달장애인 일과 삶 실태조사’는 발달장애인의 생활 및 취업실태, 서비스 욕구를 파악하여 발달장애인 고용·복지정책 설계와 종합적인 지원방안을 도출하고자 2020년부터 실시하고 있다.
 - 올해에는 만 15세 이상 발달장애인이 포함된 3,000가구의 장애 당사자와 보호자를 대상으로 6월 14일(월)부터 9월 말까지 조사를 실시한다.
- 6월 21일(월)부터 시작하는 ‘기업체장애인고용실태조사’는 우리나라 전 기업체의 장애인 고용 규모를 추정하고, 기업의 장애인 고용실태와 고용·미고용 요인을 파악하여 장애인 노동시장의 수요 측면에 대한 통계자료를 생산하기 위해 매년 실시하는 조사로, 9월 말까지 실시하게 된다.

- 특히 ‘발달장애인 일과 삶 실태조사’는 발달장애인 당사자의 의견과 요구를 직접 청취하고자 ‘읽기 쉬운 조사표’, ‘그림상징 조사표’ 등을 별도로 개발하여 활용할 예정이다.
- 또한 ‘기업체장애인고용실태조사’는 사회적 거리두기 등으로 인터넷, 전화 등 비대면 조사 요구가 증대함에 따라 질문 문항을 조정하는 등 응답 부담을 낮추고, 코로나로 인한 장애인 고용 여건 변화 등 사회 현안 이슈 관련 지표를 추가·보완했다.
- 한편 고용개발원은 이미 5월부터 고용률 등 장애인 경제활동지표를 생산하기 위한 ‘장애인경제활동실태조사’와 동일 장애인을 매년 추적조사하여 동태적 통계정보를 생산하기 위한 ‘장애인고용패널 조사’를 실시하고 있다.
- 모든 조사는 「통계법」 제33조에 의해 응답자와 응답 내용에 대한 비밀을 철저히 보장하며, 코로나 관련 방역 대책을 준수하여 실시한다.
- 장애인고용 통계조사 4종의 결과는 한국장애인고용공단 누리집 (<http://www.kead.or.kr>)과 고용개발원 누리집(<http://edi.kead.or.kr>)에서 확인할 수 있다.

붙임 발달장애인 일과 삶 실태조사 및 기업체장애인고용실태조사 개요와 포스터 1부. 끝.




이 보도자료와 관련하여 더욱 자세한 내용이나 취재를 원하시면 한국 장애인고용공단 고용개발원 조사통계팀 조신영 과장(☎ 031-728-7108)에게 연락해 주시기 바랍니다.

붙임 1

발달장애인 일과 삶 실태조사 및 기업체장애인고용실태조사 개요

| 구 분 | 발달장애인 일과 삶 실태조사 | 기업체장애인고용실태조사 |
|------------|--|--|
| 조사주체 | 고용노동부/ 한국장애인고용공단 | 고용노동부/ 한국장애인고용공단 |
| 조사목적 | 발달장애인 일과 삶 실태 관련 서비스 욕구 파악 | 기업의 장애인 고용실태 및 정책수요 파악 |
| 모집단 | 2021년 5월 15일 기준 대한민국 거주, 만 15세 이상 발달장애인 | 2020년 말 기준 상시근로자 1명 이상 고용하고 있는 우리나라 전체 기업체 |
| 표집틀 | 2020년 12월 31일 기준 보건복지부 등록장애인 명부 | 2019년 기업체 명부 및 2019년 전국사업체조사 |
| 조사표본 | 발달장애인 3,000가구 (보호자, 당사자) | 상시 1인 이상 기업체 표본조사 (기본조사: 30,000여개, 심층조사: 6,000여개) |
| 조사방법 | TAPI를 활용한 타계식 면접조사 | 기본조사 : 전화조사 심층조사 : CAPI를 활용한 타계식 면접조사 |
| 조사연혁 | 2020년 이후 : 매년 실시 | 2008년 이후 : 격년 실시 2019년 이후 : 매년 실시 |
| 조사주기 | 1년(최근조사: 2020년) | 1년(최근조사 : 2020년) |
| 조사기간 | 6~9월 | 6~9월 |
| 주요 조사내용 | (보호자용) 인적사항 및 장애특성, 교육, 취업자 특성, 미취업자 특성, 직업적 능력과 고용서비스 이용, 일상생활, 가구 및 보호자 등 (당사자용) 취업과 일자리, 건강 및 행복, 사회생활, 경제생활, 학교생활 등 | 기업체 개요, 근로자 현황, 기업체 모집과 채용, 업무특성 및 노무관리, 업무환경, 교육훈련, 장애인 고용 만족도, 고용서비스 이용 및 욕구, 장애인 고용 인식, 장애인 (미)채용 경험, 채용계획, 재무정보, 코로나로 인한 장애인고용현황 등 |



2021년 발달장애인 일과 삶 실태조사

.....

본조사는 고용노동부와 한국장애인고용공단에서 우리나라 발달(지적+자폐성) 장애인을 대상으로 취업실태 및 생활, 정책욕구 등을 파악하는 국가적인 사업입니다.


조사목적 우리나라 발달(지적+자폐성) 장애인의 취업실태 및 생활, 정책욕구 파악

법적근거 장애인고용촉진 및 직업재활법 제 26조


조사대상 발달장애인의 보호자 및 장애인 당사자(3,000가구)
※ 지역, 장애유형, 성별, 연령에 따라 무작위 추출

조사방법 가구방문 면접조사(태블릿 PC를 활용한 조사)


조사기간 2021년 6월 ~ 9월



**여러분의 소중한 응답 내용은 우리나라 장애인 고용정책 수립과 평가의 밑거름으로 활용됩니다.
바쁘시더라도 적극적인 협조를 부탁드립니다.**

주관기관  고용노동부 홈페이지 www.lead.or.kr

조사문의 전 화 : 031-728-7151 이메일 : survey@lead.or.kr

수행기관  홈페이지 www.hrc.co.kr

조사문의 전 화 : 02-3149-1895 이메일 : kimb@hrc.co.kr

본조사의 응답 내용은 통계법 제33조에 의해 철저하게 비밀이 보장되며,
통계작성 목적으로만 사용될 뿐 개인정보가 외부로 알려지는 일은 절대 없습니다.

2021

기업체장애인가용실태조사 실시 안내

2021년 기업체장애인가용실태조사가 다음과 같이 실시됩니다.
우리나라 장애인 고용 정책수립의 기초자료 생산을 위하여
많은 관심과 협조를 부탁드립니다.

*** 조사구성**

조사명칭 2021년 기업체장애인가용실태조사 (국가승인통계 제 383002호)

조사목적 기업체의 장애인 고용현황과 고용서비스 이용 및 육구 등 장애인 고용과 관련한 다양한 요인을 파악하여 장애인 고용정책 입안을 위한 기초 자료를 수집

조사대상 - 기본조사 : 상시근로자 1인 이상 기업체 3만개소
- 심층조사 : 상시근로자 5인 이상 기업체 6만개소
(장애인 고용기업체 5만개소, 장애인 미고용기업체 1만개소)

조사기간 2021년 6월~9월(약 4개월)

조사방법 - 기본조사 : CATI를 활용한 전화조사 (이메일, 팩스, 우편조사 병행)
- 심층조사 : CATI를 활용한 면접조사 (타블렛을 활용한 방문조사)

주관기관 고용노동부, 한국장애인고용공단

*** 조사내용**

- 기업체 일반 현황 및 장애인 근로자 현황

- 근로자 현황, 모집과 채용, 업무특성 및 노무관리, 업무환경, 교육훈련, 장애인 고용에 대한 만족도(고용기업), 고용서비스 이용 및 육구, 장애인 고용 인식에 관한 사항, 장애인 고용경험 (미고용 기업), 채용계획, 재무정보, 코로나19 관련 장애인 고용 현황

*** 주관기관** **한국장애인고용공단**
담당자 조사통계팀 / 전화 031-728-7108 / 팩스 050-3470-0904 / 이메일 survey@lead.or.kr

*** 수행기관** **비스컨퍼니코리아**
담당자 실무팀 고혜경 / 전화 02-2122-9864 / 팩스 02-6280-7267 / 이메일 hyejung.ko@nicseniq.com

